

Landtagswahl 01.09.2024 - Endgültiges Ergebnis







Gemeinde 73076 Rudolstadt, Stadt












Wahlbezirk 0001 1 Freie Fröbelschule Cumbach

Wahlberechtigte 2 192 (ohne Wahlschein: 1 557 / mit Wahlschein: 635 / nach § 23(2) LWO: 0)

Wähler 989 (mit Wahlschein: 2)

Wahlbeteiligung 45,1 %

Wahlkreisstimme					
Ungültige Stimmen		22			
Gültige Stimmen		967			
Nr.	Kandidat	Wahlvorschlag	Stimmen	%	Stimmenverteilung
1	Starost, Daniel	DIE LINKE	93	9,6	
2	Benninghaus, Thomas	AfD	432	44,7	
3	Friedrich, Martin	CDU	290	30,0	
6	Götze, Henry	FDP	6	0,6	
12	Kräuter, Rainer	BSW	134	13,9	
16	Frosch, Harald Karlheinz Frosch		12	1,2	

Landesstimme				
Ungültige Stimmen		13		
Gültige Stimmen		976		
Nr.	Wahlvorschlag	Stimmen	%	Stimmenverteilung
1	DIE LINKE	106	10,9	
2	AfD	428	43,9	
3	CDU	184	18,9	
4	SPD	52	5,3	
5	GRÜNE	15	1,5	
6	FDP	5	0,5	
7	TIERSCHUTZ hier!	16	1,6	
8	ÖDP / Familie ..	1	0,1	
9	PIRATEN	1	0,1	
10	MLPD	2	0,2	
11	BÜNDNIS DEUTSCHLAND	5	0,5	
12	BSW	137	14,0	
13	FAMILIE	2	0,2	
14	FREIE WÄHLER	8	0,8	
15	WU	14	1,4	

Landtagswahl 01.09.2024 - Endgültiges Ergebnis







Gemeinde 73076 Rudolstadt, Stadt













Wahlbezirk 0002 2 Kreismusikschule Rudolstadt

Wahlberechtigte 1 647 (ohne Wahlschein: 1 271 / mit Wahlschein: 376 / nach § 23(2) LWO: 0)

Wähler 784 (mit Wahlschein: 0)

Wahlbeteiligung 47,6 %

Wahlkreisstimme					
Ungültige Stimmen		14			
Gültige Stimmen		770			
Nr.	Kandidat	Wahlvorschlag	Stimmen	%	Stimmenverteilung
1	Starost, Daniel	DIE LINKE	90	11,7	
2	Benninghaus, Thomas	AfD	315	40,9	
3	Friedrich, Martin	CDU	197	25,6	
6	Götze, Henry	FDP	8	1,0	
12	Kräuter, Rainer	BSW	138	17,9	
16	Frosch, Harald Karlheinz Frosch		22	2,9	

Landesstimme				
Ungültige Stimmen		10		
Gültige Stimmen		774		
Nr.	Wahlvorschlag	Stimmen	%	Stimmenverteilung
1	DIE LINKE	94	12,1	
2	AfD	310	40,1	
3	CDU	141	18,2	
4	SPD	37	4,8	
5	GRÜNE	11	1,4	
6	FDP	5	0,6	
7	TIERSCHUTZ hier!	9	1,2	
8	ÖDP / Familie ..	-	-	
9	PIRATEN	1	0,1	
10	MLPD	-	-	
11	BÜNDNIS DEUTSCHLAND	5	0,6	
12	BSW	141	18,2	
13	FAMILIE	4	0,5	
14	FREIE WÄHLER	9	1,2	
15	WU	7	0,9	

Landtagswahl 01.09.2024 - Endgültiges Ergebnis

Gemeinde 73076 Rudolstadt, Stadt

Wahlbezirk 0003 3 Gemeindesaal Edelhofstraße

Wahlberechtigte 1 835 (ohne Wahlschein: 1 410 / mit Wahlschein: 425 / nach § 23(2) LWO: 0)

Wähler 883 (mit Wahlschein: 0)

Wahlbeteiligung 48,1 %

Wahlkreisstimme					
Ungültige Stimmen		20			
Gültige Stimmen		863			
Nr.	Kandidat	Wahlvorschlag	Stimmen	%	Stimmenverteilung
1	Starost, Daniel	DIE LINKE	72	8,3	
2	Benninghaus, Thomas	AfD	356	41,3	
3	Friedrich, Martin	CDU	216	25,0	
6	Götze, Henry	FDP	11	1,3	
12	Kräuter, Rainer	BSW	171	19,8	
16	Frosch, Harald Karlheinz Frosch		37	4,3	

Landesstimme				
Ungültige Stimmen		12		
Gültige Stimmen		871		
Nr.	Wahlvorschlag	Stimmen	%	Stimmenverteilung
1	DIE LINKE	83	9,5	
2	AfD	370	42,5	
3	CDU	156	17,9	
4	SPD	36	4,1	
5	GRÜNE	10	1,1	
6	FDP	7	0,8	
7	TIERSCHUTZ hier!	7	0,8	
8	ÖDP / Familie ..	3	0,3	
9	PIRATEN	4	0,5	
10	MLPD	1	0,1	
11	BÜNDNIS DEUTSCHLAND	2	0,2	
12	BSW	166	19,1	
13	FAMILIE	2	0,2	
14	FREIE WÄHLER	7	0,8	
15	WU	17	2,0	

Landtagswahl 01.09.2024 - Endgültiges Ergebnis







Gemeinde 73076 Rudolstadt, Stadt
















Wahlbezirk 0004 4 Staatliche Grundschule Schwarza

Wahlberechtigte 1 735 (ohne Wahlschein: 1 456 / mit Wahlschein: 279 / nach § 23(2) LWO: 0)

Wähler 805 (mit Wahlschein: 0)

Wahlbeteiligung 46,4 %

Wahlkreisstimme					
Ungültige Stimmen		19			
Gültige Stimmen		786			
Nr.	Kandidat	Wahlvorschlag	Stimmen	%	Stimmenverteilung
1	Starost, Daniel	DIE LINKE	92	11,7	
2	Benninghaus, Thomas	AfD	285	36,3	
3	Friedrich, Martin	CDU	212	27,0	
6	Götze, Henry	FDP	10	1,3	
12	Kräuter, Rainer	BSW	170	21,6	
16	Frosch, Harald Karlheinz Frosch		17	2,2	

Landesstimme				
Ungültige Stimmen		14		
Gültige Stimmen		791		
Nr.	Wahlvorschlag	Stimmen	%	Stimmenverteilung
1	DIE LINKE	86	10,9	
2	AfD	271	34,3	
3	CDU	158	20,0	
4	SPD	49	6,2	
5	GRÜNE	7	0,9	
6	FDP	8	1,0	
7	TIERSCHUTZ hier!	10	1,3	
8	ÖDP / Familie ..	3	0,4	
9	PIRATEN	4	0,5	
10	MLPD	1	0,1	
11	BÜNDNIS DEUTSCHLAND	3	0,4	
12	BSW	177	22,4	
13	FAMILIE	5	0,6	
14	FREIE WÄHLER	4	0,5	
15	WU	5	0,6	

Landtagswahl 01.09.2024 - Endgültiges Ergebnis

Gemeinde 73076 Rudolstadt, Stadt

Wahlbezirk 0005 5 Freizeittreff „Regenbogen“

Wahlberechtigte 1 569 (ohne Wahlschein: 1 285 / mit Wahlschein: 284 / nach § 23(2) LWO: 0)

Wähler 613 (mit Wahlschein: 0)

Wahlbeteiligung 39,1 %

Wahlkreisstimme					
Ungültige Stimmen		15			
Gültige Stimmen		598			
Nr.	Kandidat	Wahlvorschlag	Stimmen	%	Stimmenverteilung
1	Starost, Daniel	DIE LINKE	83	13,9	
2	Benninghaus, Thomas	AfD	197	32,9	
3	Friedrich, Martin	CDU	166	27,8	
6	Götze, Henry	FDP	3	0,5	
12	Kräuter, Rainer	BSW	140	23,4	
16	Frosch, Harald Karlheinz Frosch		9	1,5	

Landesstimme				
Ungültige Stimmen		7		
Gültige Stimmen		606		
Nr.	Wahlvorschlag	Stimmen	%	Stimmenverteilung
1	DIE LINKE	84	13,9	
2	AfD	192	31,7	
3	CDU	109	18,0	
4	SPD	31	5,1	
5	GRÜNE	7	1,2	
6	FDP	3	0,5	
7	TIERSCHUTZ hier!	13	2,1	
8	ÖDP / Familie ..	1	0,2	
9	PIRATEN	2	0,3	
10	MLPD	1	0,2	
11	BÜNDNIS DEUTSCHLAND	3	0,5	
12	BSW	142	23,4	
13	FAMILIE	3	0,5	
14	FREIE WÄHLER	6	1,0	
15	WU	9	1,5	

Landtagswahl 01.09.2024 - Endgültiges Ergebnis







Gemeinde 73076 Rudolstadt, Stadt














Wahlbezirk 0006 6 Drei-Felder-Halle RS „Friedrich Schiller“

Wahlberechtigte 2 008 (ohne Wahlschein: 1 405 / mit Wahlschein: 603 / nach § 23(2) LWO: 0)

Wähler 793 (mit Wahlschein: 1)

Wahlbeteiligung 39,5 %

Wahlkreisstimme					
Ungültige Stimmen		18			
Gültige Stimmen		775			
Nr.	Kandidat	Wahlvorschlag	Stimmen	%	Stimmenverteilung
1	Starost, Daniel	DIE LINKE	99	12,8	
2	Benninghaus, Thomas	AfD	236	30,5	
3	Friedrich, Martin	CDU	258	33,3	
6	Götze, Henry	FDP	17	2,2	
12	Kräuter, Rainer	BSW	151	19,5	
16	Frosch, Harald Karlheinz Frosch		14	1,8	

Landesstimme				
Ungültige Stimmen		7		
Gültige Stimmen		786		
Nr.	Wahlvorschlag	Stimmen	%	Stimmenverteilung
1	DIE LINKE	112	14,2	
2	AfD	236	30,0	
3	CDU	168	21,4	
4	SPD	57	7,3	
5	GRÜNE	14	1,8	
6	FDP	8	1,0	
7	TIERSCHUTZ hier!	3	0,4	
8	ÖDP / Familie ..	-	-	
9	PIRATEN	2	0,3	
10	MLPD	-	-	
11	BÜNDNIS DEUTSCHLAND	2	0,3	
12	BSW	153	19,5	
13	FAMILIE	3	0,4	
14	FREIE WÄHLER	7	0,9	
15	WU	21	2,7	

Landtagswahl 01.09.2024 - Endgültiges Ergebnis







Gemeinde 73076 Rudolstadt, Stadt
















Wahlbezirk 0007 7 Drei-Felder-Halle RS „Friedrich Schiller“

Wahlberechtigte 1 929 (ohne Wahlschein: 1 328 / mit Wahlschein: 601 / nach § 23(2) LWO: 0)

Wähler 869 (mit Wahlschein: 0)

Wahlbeteiligung 45,0 %

Wahlkreisstimme					
Ungültige Stimmen		13			
Gültige Stimmen		856			
Nr.	Kandidat	Wahlvorschlag	Stimmen	%	Stimmenverteilung
1	Starost, Daniel	DIE LINKE	87	10,2	
2	Benninghaus, Thomas	AfD	312	36,4	
3	Friedrich, Martin	CDU	285	33,3	
6	Götze, Henry	FDP	12	1,4	
12	Kräuter, Rainer	BSW	146	17,1	
16	Frosch, Harald Karlheinz Frosch		14	1,6	

Landesstimme				
Ungültige Stimmen		7		
Gültige Stimmen		862		
Nr.	Wahlvorschlag	Stimmen	%	Stimmenverteilung
1	DIE LINKE	89	10,3	
2	AfD	302	35,0	
3	CDU	169	19,6	
4	SPD	64	7,4	
5	GRÜNE	33	3,8	
6	FDP	6	0,7	
7	TIERSCHUTZ hier!	13	1,5	
8	ÖDP / Familie ..	2	0,2	
9	PIRATEN	4	0,5	
10	MLPD	1	0,1	
11	BÜNDNIS DEUTSCHLAND	7	0,8	
12	BSW	141	16,4	
13	FAMILIE	5	0,6	
14	FREIE WÄHLER	9	1,0	
15	WU	17	2,0	

Landtagswahl 01.09.2024 - Endgültiges Ergebnis







Gemeinde 73076 Rudolstadt, Stadt













Wahlbezirk 0008 8 Staatliche Grundschule „Anton Sommer“

Wahlberechtigte 1 662 (ohne Wahlschein: 1 229 / mit Wahlschein: 433 / nach § 23(2) LWO: 0)

Wähler 692 (mit Wahlschein: 0)

Wahlbeteiligung 41,6 %

		Wahlkreisstimme			
Ungültige Stimmen		15			
Gültige Stimmen		677			
Nr.	Kandidat	Wahlvorschlag	Stimmen	%	Stimmenverteilung
1	Starost, Daniel	DIE LINKE	114	16,8	
2	Benninghaus, Thomas	AfD	253	37,4	
3	Friedrich, Martin	CDU	184	27,2	
6	Götze, Henry	FDP	15	2,2	
12	Kräuter, Rainer	BSW	105	15,5	
16	Frosch, Harald Karlheinz Frosch		6	0,9	

		Landesstimme			
Ungültige Stimmen		9			
Gültige Stimmen		683			
Nr.	Wahlvorschlag	Stimmen	%	Stimmenverteilung	
1	DIE LINKE	112	16,4		
2	AfD	242	35,4		
3	CDU	116	17,0		
4	SPD	55	8,1		
5	GRÜNE	25	3,7		
6	FDP	14	2,0		
7	TIERSCHUTZ hier!	11	1,6		
8	ÖDP / Familie ..	-	-		
9	PIRATEN	1	0,1		
10	MLPD	1	0,1		
11	BÜNDNIS DEUTSCHLAND	3	0,4		
12	BSW	87	12,7		
13	FAMILIE	3	0,4		
14	FREIE WÄHLER	5	0,7		
15	WU	8	1,2		

Landtagswahl 01.09.2024 - Endgültiges Ergebnis

Gemeinde 73076 Rudolstadt, Stadt

Wahlbezirk 0009 9 Eichfeld-Keilhau

Wahlberechtigte 172 (ohne Wahlschein: 143 / mit Wahlschein: 29 / nach § 23(2) LWO: 0)

Wähler 121 (mit Wahlschein: 0)

Wahlbeteiligung 70,3 %

Wahlkreisstimme					
Ungültige Stimmen		2			
Gültige Stimmen		119			
Nr.	Kandidat	Wahlvorschlag	Stimmen	%	Stimmenverteilung
1	Starost, Daniel	DIE LINKE	11	9,2	
2	Benninghaus, Thomas	AfD	50	42,0	
3	Friedrich, Martin	CDU	31	26,1	
6	Götze, Henry	FDP	-	-	
12	Kräuter, Rainer	BSW	26	21,8	
16	Frosch, Harald Karlheinz Frosch		1	0,8	

Landesstimme				
Ungültige Stimmen		1		
Gültige Stimmen		120		
Nr.	Wahlvorschlag	Stimmen	%	Stimmenverteilung
1	DIE LINKE	13	10,8	
2	AfD	48	40,0	
3	CDU	19	15,8	
4	SPD	7	5,8	
5	GRÜNE	1	0,8	
6	FDP	-	-	
7	TIERSCHUTZ hier!	1	0,8	
8	ÖDP / Familie ..	2	1,7	
9	PIRATEN	-	-	
10	MLPD	-	-	
11	BÜNDNIS DEUTSCHLAND	-	-	
12	BSW	26	21,7	
13	FAMILIE	1	0,8	
14	FREIE WÄHLER	2	1,7	
15	WU	-	-	

Landtagswahl 01.09.2024 - Endgültiges Ergebnis

Gemeinde 73076 Rudolstadt, Stadt
Wahlbezirk 0010 10 Vereinshaus Schaala

Wahlberechtigte 383 (ohne Wahlschein: 319 / mit Wahlschein: 64 / nach § 23(2) LWO: 0)

Wähler 261 (mit Wahlschein: 0)

Wahlbeteiligung 68,1 %

Wahlkreisstimme					
Ungültige Stimmen		5			
Gültige Stimmen		256			
Nr.	Kandidat	Wahlvorschlag	Stimmen	%	Stimmenverteilung
1	Starost, Daniel	DIE LINKE	13	5,1	
2	Benninghaus, Thomas	AfD	123	48,0	
3	Friedrich, Martin	CDU	80	31,3	
6	Götze, Henry	FDP	1	0,4	
12	Kräuter, Rainer	BSW	37	14,5	
16	Frosch, Harald Karlheinz Frosch		2	0,8	

Landesstimme				
Ungültige Stimmen		5		
Gültige Stimmen		256		
Nr.	Wahlvorschlag	Stimmen	%	Stimmenverteilung
1	DIE LINKE	16	6,3	
2	AfD	115	44,9	
3	CDU	55	21,5	
4	SPD	14	5,5	
5	GRÜNE	2	0,8	
6	FDP	1	0,4	
7	TIERSCHUTZ hier!	3	1,2	
8	ÖDP / Familie ..	-	-	
9	PIRATEN	1	0,4	
10	MLPD	-	-	
11	BÜNDNIS DEUTSCHLAND	4	1,6	
12	BSW	35	13,7	
13	FAMILIE	1	0,4	
14	FREIE WÄHLER	2	0,8	
15	WU	7	2,7	

Landtagswahl 01.09.2024 - Endgültiges Ergebnis







Gemeinde 73076 Rudolstadt, Stadt













Wahlbezirk 0011 11 Gast- und Pensionshaus Hodes

Wahlberechtigte 409 (ohne Wahlschein: 291 / mit Wahlschein: 118 / nach § 23(2) LWO: 0)

Wähler 229 (mit Wahlschein: 0)

Wahlbeteiligung 56,0 %

Wahlkreisstimme					
Ungültige Stimmen		2			
Gültige Stimmen		227			
Nr.	Kandidat	Wahlvorschlag	Stimmen	%	Stimmenverteilung
1	Starost, Daniel	DIE LINKE	22	9,7	
2	Benninghaus, Thomas	AfD	83	36,6	
3	Friedrich, Martin	CDU	86	37,9	
6	Götze, Henry	FDP	8	3,5	
12	Kräuter, Rainer	BSW	27	11,9	
16	Frosch, Harald Karlheinz Frosch		1	0,4	

Landesstimme				
Ungültige Stimmen		2		
Gültige Stimmen		227		
Nr.	Wahlvorschlag	Stimmen	%	Stimmenverteilung
1	DIE LINKE	28	12,3	
2	AfD	77	33,9	
3	CDU	58	25,6	
4	SPD	8	3,5	
5	GRÜNE	10	4,4	
6	FDP	5	2,2	
7	TIERSCHUTZ hier!	1	0,4	
8	ÖDP / Familie ..	-	-	
9	PIRATEN	1	0,4	
10	MLPD	-	-	
11	BÜNDNIS DEUTSCHLAND	-	-	
12	BSW	30	13,2	
13	FAMILIE	1	0,4	
14	FREIE WÄHLER	2	0,9	
15	WU	6	2,6	

Landtagswahl 01.09.2024 - Endgültiges Ergebnis







Gemeinde 73076 Rudolstadt, Stadt










Wahlbezirk 0012 12 Vereinshaus Pflanzwirbach

Wahlberechtigte 256 (ohne Wahlschein: 209 / mit Wahlschein: 47 / nach § 23(2) LWO: 0)

Wähler 166 (mit Wahlschein: 0)

Wahlbeteiligung 64,8 %

Wahlkreisstimme					
Ungültige Stimmen		3			
Gültige Stimmen		163			
Nr.	Kandidat	Wahlvorschlag	Stimmen	%	Stimmenverteilung
1	Starost, Daniel	DIE LINKE	18	11,0	
2	Benninghaus, Thomas	AfD	71	43,6	
3	Friedrich, Martin	CDU	39	23,9	
6	Götze, Henry	FDP	4	2,5	
12	Kräuter, Rainer	BSW	28	17,2	
16	Frosch, Harald Karlheinz Frosch		3	1,8	

Landesstimme				
Ungültige Stimmen		2		
Gültige Stimmen		164		
Nr.	Wahlvorschlag	Stimmen	%	Stimmenverteilung
1	DIE LINKE	17	10,4	
2	AfD	71	43,3	
3	CDU	33	20,1	
4	SPD	5	3,0	
5	GRÜNE	3	1,8	
6	FDP	2	1,2	
7	TIERSCHUTZ hier!	1	0,6	
8	ÖDP / Familie ..	-	-	
9	PIRATEN	-	-	
10	MLPD	-	-	
11	BÜNDNIS DEUTSCHLAND	-	-	
12	BSW	28	17,1	
13	FAMILIE	-	-	
14	FREIE WÄHLER	-	-	
15	WU	4	2,4	

Landtagswahl 01.09.2024 - Endgültiges Ergebnis

Gemeinde 73076 Rudolstadt, Stadt

Wahlbezirk 0013 13 Lichstedt

Wahlberechtigte 118 (ohne Wahlschein: 111 / mit Wahlschein: 7 / nach § 23(2) LWO: 0)

Wähler 80 (mit Wahlschein: 0)

Wahlbeteiligung 67,8 %

Wahlkreisstimme					
Ungültige Stimmen		3			
Gültige Stimmen		77			
Nr.	Kandidat	Wahlvorschlag	Stimmen	%	Stimmenverteilung
1	Starost, Daniel	DIE LINKE	2	2,6	
2	Benninghaus, Thomas	AfD	25	32,5	
3	Friedrich, Martin	CDU	36	46,8	
6	Götze, Henry	FDP	1	1,3	
12	Kräuter, Rainer	BSW	12	15,6	
16	Frosch, Harald Karlheinz Frosch		1	1,3	

Landesstimme				
Ungültige Stimmen		-		
Gültige Stimmen		80		
Nr.	Wahlvorschlag	Stimmen	%	Stimmenverteilung
1	DIE LINKE	4	5,0	
2	AfD	27	33,8	
3	CDU	26	32,5	
4	SPD	-	-	
5	GRÜNE	-	-	
6	FDP	1	1,3	
7	TIERSCHUTZ hier!	-	-	
8	ÖDP / Familie ..	1	1,3	
9	PIRATEN	-	-	
10	MLPD	1	1,3	
11	BÜNDNIS DEUTSCHLAND	2	2,5	
12	BSW	15	18,8	
13	FAMILIE	-	-	
14	FREIE WÄHLER	-	-	
15	WU	3	3,8	

Landtagswahl 01.09.2024 - Endgültiges Ergebnis







Gemeinde 73076 Rudolstadt, Stadt
















Wahlbezirk 0015 15 Evang. Gemeindehaus Rudolstadt

Wahlberechtigte 1 528 (ohne Wahlschein: 1 178 / mit Wahlschein: 350 / nach § 23(2) LWO: 0)

Wähler 764 (mit Wahlschein: 0)

Wahlbeteiligung 50,0 %

Wahlkreisstimme					
Ungültige Stimmen		16			
Gültige Stimmen		748			
Nr.	Kandidat	Wahlvorschlag	Stimmen	%	Stimmenverteilung
1	Starost, Daniel	DIE LINKE	77	10,3	
2	Benninghaus, Thomas	AfD	320	42,8	
3	Friedrich, Martin	CDU	191	25,5	
6	Götze, Henry	FDP	15	2,0	
12	Kräuter, Rainer	BSW	133	17,8	
16	Frosch, Harald Karlheinz Frosch		12	1,6	

Landesstimme				
Ungültige Stimmen		11		
Gültige Stimmen		753		
Nr.	Wahlvorschlag	Stimmen	%	Stimmenverteilung
1	DIE LINKE	73	9,7	
2	AfD	316	42,0	
3	CDU	111	14,7	
4	SPD	54	7,2	
5	GRÜNE	27	3,6	
6	FDP	4	0,5	
7	TIERSCHUTZ hier!	15	2,0	
8	ÖDP / Familie ..	1	0,1	
9	PIRATEN	5	0,7	
10	MLPD	1	0,1	
11	BÜNDNIS DEUTSCHLAND	3	0,4	
12	BSW	113	15,0	
13	FAMILIE	5	0,7	
14	FREIE WÄHLER	6	0,8	
15	WU	19	2,5	

Landtagswahl 01.09.2024 - Endgültiges Ergebnis**Gemeinde** **73076 Rudolstadt, Stadt****Wahlbezirk** **0016 16 Sportplatz Ost**

Wahlberechtigte 359 (ohne Wahlschein: 285 / mit Wahlschein: 74 / nach § 23(2) LWO: 0)

Wähler 208 (mit Wahlschein: 0)

Wahlbeteiligung **57,9 %**

Wahlkreisstimme					
Ungültige Stimmen		6			
Gültige Stimmen		202			
Nr.	Kandidat	Wahlvorschlag	Stimmen	%	Stimmenverteilung
1	Starost, Daniel	DIE LINKE	18	8,9	
2	Benninghaus, Thomas	AfD	84	41,6	
3	Friedrich, Martin	CDU	55	27,2	
6	Götze, Henry	FDP	3	1,5	
12	Kräuter, Rainer	BSW	40	19,8	
16	Frosch, Harald Karlheinz Frosch		2	1,0	

Landesstimme				
Ungültige Stimmen		1		
Gültige Stimmen		207		
Nr.	Wahlvorschlag	Stimmen	%	Stimmenverteilung
1	DIE LINKE	30	14,5	
2	AfD	83	40,1	
3	CDU	34	16,4	
4	SPD	10	4,8	
5	GRÜNE	-	-	
6	FDP	2	1,0	
7	TIERSCHUTZ hier!	2	1,0	
8	ÖDP / Familie ..	-	-	
9	PIRATEN	1	0,5	
10	MLPD	1	0,5	
11	BÜNDNIS DEUTSCHLAND	-	-	
12	BSW	39	18,8	
13	FAMILIE	-	-	
14	FREIE WÄHLER	3	1,4	
15	WU	2	1,0	

Landtagswahl 01.09.2024 - Endgültiges Ergebnis

Gemeinde 73076 Rudolstadt, Stadt

Wahlbezirk 0017 17 Dorfgemeinschaftshaus Ammelstädt







Folgende Wahlbezirksergebnisse wurden zusätzlich aufgenommen:









73076 Rudolstadt, Stadt, Wahlbezirk 0026 26 Geitersdorf

Wahlberechtigte 176 (ohne Wahlschein: 153 / mit Wahlschein: 23 / nach § 23(2) LWO: 0)

Wähler 130 (mit Wahlschein: 0)

Wahlbeteiligung 73,9 %

Wahlkreisstimme					
Ungültige Stimmen		3			
Gültige Stimmen		127			
Nr.	Kandidat	Wahlvorschlag	Stimmen	%	Stimmenverteilung
1	Starost, Daniel	DIE LINKE	8	6,3	
2	Benninghaus, Thomas	AfD	69	54,3	
3	Friedrich, Martin	CDU	26	20,5	
6	Götze, Henry	FDP	1	0,8	
12	Kräuter, Rainer	BSW	20	15,7	
16	Frosch, Harald Karlheinz Frosch		3	2,4	

Landesstimme				
Ungültige Stimmen		2		
Gültige Stimmen		128		
Nr.	Wahlvorschlag	Stimmen	%	Stimmenverteilung
1	DIE LINKE	13	10,2	
2	AfD	68	53,1	
3	CDU	17	13,3	
4	SPD	2	1,6	
5	GRÜNE	2	1,6	
6	FDP	2	1,6	
7	TIERSCHUTZ hier!	-	-	
8	ÖDP / Familie ..	-	-	
9	PIRATEN	-	-	
10	MLPD	-	-	
11	BÜNDNIS DEUTSCHLAND	2	1,6	
12	BSW	22	17,2	
13	FAMILIE	-	-	
14	FREIE WÄHLER	-	-	
15	WU	-	-	

Landtagswahl 01.09.2024 - Endgültiges Ergebnis

Gemeinde 73076 Rudolstadt, Stadt

Wahlbezirk 0018 18 Gemeinderaum Teichröda

Wahlberechtigte 277 (ohne Wahlschein: 239 / mit Wahlschein: 38 / nach § 23(2) LWO: 0)

Wähler 188 (mit Wahlschein: 0)

Wahlbeteiligung 67,9 %

Wahlkreisstimme					
Ungültige Stimmen		4			
Gültige Stimmen		184			
Nr.	Kandidat	Wahlvorschlag	Stimmen	%	Stimmenverteilung
1	Starost, Daniel	DIE LINKE	4	2,2	
2	Benninghaus, Thomas	AfD	83	45,1	
3	Friedrich, Martin	CDU	69	37,5	
6	Götze, Henry	FDP	1	0,5	
12	Kräuter, Rainer	BSW	25	13,6	
16	Frosch, Harald Karlheinz Frosch		2	1,1	

Landesstimme				
Ungültige Stimmen		3		
Gültige Stimmen		185		
Nr.	Wahlvorschlag	Stimmen	%	Stimmenverteilung
1	DIE LINKE	7	3,8	
2	AfD	82	44,3	
3	CDU	52	28,1	
4	SPD	3	1,6	
5	GRÜNE	2	1,1	
6	FDP	1	0,5	
7	TIERSCHUTZ hier!	1	0,5	
8	ÖDP / Familie ..	1	0,5	
9	PIRATEN	-	-	
10	MLPD	-	-	
11	BÜNDNIS DEUTSCHLAND	-	-	
12	BSW	31	16,8	
13	FAMILIE	-	-	
14	FREIE WÄHLER	2	1,1	
15	WU	3	1,6	

Landtagswahl 01.09.2024 - Endgültiges Ergebnis

Gemeinde 73076 Rudolstadt, Stadt

Wahlbezirk 0019 19 Rathaus Teichel

Folgende Wahlbezirksergebnisse wurden zusätzlich aufgenommen:

73076 Rudolstadt, Stadt, Wahlbezirk 0027 27 Milbitz bei Teichel

Wahlberechtigte 429 (ohne Wahlschein: 364 / mit Wahlschein: 65 / nach § 23(2) LWO: 0)

Wähler 287 (mit Wahlschein: 0)

Wahlbeteiligung 66,9 %

Wahlkreisstimme					
Ungültige Stimmen		4			
Gültige Stimmen		283			
Nr.	Kandidat	Wahlvorschlag	Stimmen	%	Stimmenverteilung
1	Starost, Daniel	DIE LINKE	12	4,2	
2	Benninghaus, Thomas	AfD	124	43,8	
3	Friedrich, Martin	CDU	90	31,8	
6	Götze, Henry	FDP	5	1,8	
12	Kräuter, Rainer	BSW	48	17,0	
16	Frosch, Harald Karlheinz Frosch		4	1,4	

Landesstimme				
Ungültige Stimmen		3		
Gültige Stimmen		284		
Nr.	Wahlvorschlag	Stimmen	%	Stimmenverteilung
1	DIE LINKE	21	7,4	
2	AfD	116	40,8	
3	CDU	76	26,8	
4	SPD	4	1,4	
5	GRÜNE	4	1,4	
6	FDP	4	1,4	
7	TIERSCHUTZ hier!	-	-	
8	ÖDP / Familie ..	-	-	
9	PIRATEN	-	-	
10	MLPD	1	0,4	
11	BÜNDNIS DEUTSCHLAND	1	0,4	
12	BSW	52	18,3	
13	FAMILIE	-	-	
14	FREIE WÄHLER	1	0,4	
15	WU	4	1,4	

Landtagswahl 01.09.2024 - Endgültiges Ergebnis

Gemeinde 73076 Rudolstadt, Stadt

Wahlbezirk 0020 20 Dorfgemeinschaftshaus Treppendorf

Wahlberechtigte 171 (ohne Wahlschein: 142 / mit Wahlschein: 29 / nach § 23(2) LWO: 0)

Wähler 110 (mit Wahlschein: 0)

Wahlbeteiligung 64,3 %

Wahlkreisstimme					
Ungültige Stimmen		2			
Gültige Stimmen		108			
Nr.	Kandidat	Wahlvorschlag	Stimmen	%	Stimmenverteilung
1	Starost, Daniel	DIE LINKE	11	10,2	
2	Benninghaus, Thomas	AfD	57	52,8	
3	Friedrich, Martin	CDU	23	21,3	
6	Götze, Henry	FDP	2	1,9	
12	Kräuter, Rainer	BSW	14	13,0	
16	Frosch, Harald Karlheinz Frosch		1	0,9	

Landesstimme				
Ungültige Stimmen		1		
Gültige Stimmen		109		
Nr.	Wahlvorschlag	Stimmen	%	Stimmenverteilung
1	DIE LINKE	11	10,1	
2	AfD	56	51,4	
3	CDU	11	10,1	
4	SPD	6	5,5	
5	GRÜNE	4	3,7	
6	FDP	-	-	
7	TIERSCHUTZ hier!	1	0,9	
8	ÖDP / Familie ..	-	-	
9	PIRATEN	-	-	
10	MLPD	-	-	
11	BÜNDNIS DEUTSCHLAND	1	0,9	
12	BSW	16	14,7	
13	FAMILIE	1	0,9	
14	FREIE WÄHLER	2	1,8	
15	WU	-	-	

Landtagswahl 01.09.2024 - Endgültiges Ergebnis

Gemeinde 73076 Rudolstadt, Stadt

Wahlbezirk 0021 21 Gaststätte/Saal Breitenheerda

Wahlberechtigte 124 (ohne Wahlschein: 107 / mit Wahlschein: 17 / nach § 23(2) LWO: 0)

Wähler 74 (mit Wahlschein: 0)

Wahlbeteiligung 59,7 %

Wahlkreisstimme					
Ungültige Stimmen		4			
Gültige Stimmen		70			
Nr.	Kandidat	Wahlvorschlag	Stimmen	%	Stimmenverteilung
1	Starost, Daniel	DIE LINKE	3	4,3	
2	Benninghaus, Thomas	AfD	33	47,1	
3	Friedrich, Martin	CDU	18	25,7	
6	Götze, Henry	FDP	1	1,4	
12	Kräuter, Rainer	BSW	14	20,0	
16	Frosch, Harald Karlheinz Frosch		1	1,4	

Landesstimme				
Ungültige Stimmen		3		
Gültige Stimmen		71		
Nr.	Wahlvorschlag	Stimmen	%	Stimmenverteilung
1	DIE LINKE	2	2,8	
2	AfD	31	43,7	
3	CDU	16	22,5	
4	SPD	4	5,6	
5	GRÜNE	-	-	
6	FDP	-	-	
7	TIERSCHUTZ hier!	1	1,4	
8	ÖDP / Familie ..	-	-	
9	PIRATEN	-	-	
10	MLPD	-	-	
11	BÜNDNIS DEUTSCHLAND	1	1,4	
12	BSW	15	21,1	
13	FAMILIE	-	-	
14	FREIE WÄHLER	-	-	
15	WU	1	1,4	

Landtagswahl 01.09.2024 - Endgültiges Ergebnis

Gemeinde 73076 Rudolstadt, Stadt
Wahlbezirk 0022 22 Haus der Vereine Remda

Wahlberechtigte 649 (ohne Wahlschein: 502 / mit Wahlschein: 147 / nach § 23(2) LWO: 0)
 Wähler 323 (mit Wahlschein: 0)
Wahlbeteiligung 49,8 %

Wahlkreisstimme					
Ungültige Stimmen		5			
Gültige Stimmen		318			
Nr.	Kandidat	Wahlvorschlag	Stimmen	%	Stimmenverteilung
1	Starost, Daniel	DIE LINKE	14	4,4	
2	Benninghaus, Thomas	AfD	192	60,4	
3	Friedrich, Martin	CDU	73	23,0	
6	Götze, Henry	FDP	4	1,3	
12	Kräuter, Rainer	BSW	34	10,7	
16	Frosch, Harald Karlheinz Frosch		1	0,3	

Landesstimme				
Ungültige Stimmen		5		
Gültige Stimmen		318		
Nr.	Wahlvorschlag	Stimmen	%	Stimmenverteilung
1	DIE LINKE	15	4,7	
2	AfD	193	60,7	
3	CDU	51	16,0	
4	SPD	11	3,5	
5	GRÜNE	3	0,9	
6	FDP	4	1,3	
7	TIERSCHUTZ hier!	1	0,3	
8	ÖDP / Familie ..	-	-	
9	PIRATEN	-	-	
10	MLPD	-	-	
11	BÜNDNIS DEUTSCHLAND	1	0,3	
12	BSW	38	11,9	
13	FAMILIE	-	-	
14	FREIE WÄHLER	-	-	
15	WU	1	0,3	

Landtagswahl 01.09.2024 - Endgültiges Ergebnis

Gemeinde 73076 Rudolstadt, Stadt

Wahlbezirk 0023 23 Haus Edelweiß Sundremda

Wahlberechtigte 164 (ohne Wahlschein: 132 / mit Wahlschein: 32 / nach § 23(2) LWO: 0)

Wähler 111 (mit Wahlschein: 0)

Wahlbeteiligung 67,7 %

Wahlkreisstimme					
Ungültige Stimmen		3			
Gültige Stimmen		108			
Nr.	Kandidat	Wahlvorschlag	Stimmen	%	Stimmenverteilung
1	Starost, Daniel	DIE LINKE	5	4,6	
2	Benninghaus, Thomas	AfD	46	42,6	
3	Friedrich, Martin	CDU	39	36,1	
6	Götze, Henry	FDP	2	1,9	
12	Kräuter, Rainer	BSW	16	14,8	
16	Frosch, Harald Karlheinz Frosch		-	-	

Landesstimme				
Ungültige Stimmen		-		
Gültige Stimmen		111		
Nr.	Wahlvorschlag	Stimmen	%	Stimmenverteilung
1	DIE LINKE	4	3,6	
2	AfD	45	40,5	
3	CDU	33	29,7	
4	SPD	4	3,6	
5	GRÜNE	1	0,9	
6	FDP	2	1,8	
7	TIERSCHUTZ hier!	-	-	
8	ÖDP / Familie ..	-	-	
9	PIRATEN	-	-	
10	MLPD	-	-	
11	BÜNDNIS DEUTSCHLAND	1	0,9	
12	BSW	16	14,4	
13	FAMILIE	1	0,9	
14	FREIE WÄHLER	-	-	
15	WU	4	3,6	

Landtagswahl 01.09.2024 - Endgültiges Ergebnis

Gemeinde 73076 Rudolstadt, Stadt

Wahlbezirk 0024 24 Dorfgemeinschaftshaus Heilsberg

Folgende Wahlbezirksergebnisse wurden zusätzlich aufgenommen:

73076 Rudolstadt, Stadt, Wahlbezirk 0028 28 Eschdorf

Wahlberechtigte 205 (ohne Wahlschein: 173 / mit Wahlschein: 32 / nach § 23(2) LWO: 0)

Wähler 134 (mit Wahlschein: 0)

Wahlbeteiligung 65,4 %

Wahlkreisstimme					
Ungültige Stimmen		2			
Gültige Stimmen		132			
Nr.	Kandidat	Wahlvorschlag	Stimmen	%	Stimmenverteilung
1	Starost, Daniel	DIE LINKE	2	1,5	
2	Benninghaus, Thomas	AfD	74	56,1	
3	Friedrich, Martin	CDU	29	22,0	
6	Götze, Henry	FDP	3	2,3	
12	Kräuter, Rainer	BSW	24	18,2	
16	Frosch, Harald Karlheinz Frosch		-	-	

Landesstimme				
Ungültige Stimmen		2		
Gültige Stimmen		132		
Nr.	Wahlvorschlag	Stimmen	%	Stimmenverteilung
1	DIE LINKE	5	3,8	
2	AfD	65	49,2	
3	CDU	26	19,7	
4	SPD	2	1,5	
5	GRÜNE	1	0,8	
6	FDP	5	3,8	
7	TIERSCHUTZ hier!	2	1,5	
8	ÖDP / Familie ..	-	-	
9	PIRATEN	1	0,8	
10	MLPD	-	-	
11	BÜNDNIS DEUTSCHLAND	-	-	
12	BSW	19	14,4	
13	FAMILIE	4	3,0	
14	FREIE WÄHLER	2	1,5	
15	WU	-	-	

Landtagswahl 01.09.2024 - Endgültiges Ergebnis

Gemeinde 73076 Rudolstadt, Stadt

Wahlbezirk 0025 25 Unterpreilipp

Folgende Wahlbezirksergebnisse wurden zusätzlich aufgenommen:

73076 Rudolstadt, Stadt, Wahlbezirk 0014 14 Oberpreilipp

Wahlberechtigte 148 (ohne Wahlschein: 120 / mit Wahlschein: 28 / nach § 23(2) LWO: 0)

Wähler 94 (mit Wahlschein: 0)

Wahlbeteiligung 63,5 %

Wahlkreisstimme					
Ungültige Stimmen		1			
Gültige Stimmen		93			
Nr.	Kandidat	Wahlvorschlag	Stimmen	%	Stimmenverteilung
1	Starost, Daniel	DIE LINKE	4	4,3	
2	Benninghaus, Thomas	AfD	44	47,3	
3	Friedrich, Martin	CDU	23	24,7	
6	Götze, Henry	FDP	1	1,1	
12	Kräuter, Rainer	BSW	16	17,2	
16	Frosch, Harald Karlheinz Frosch		5	5,4	

Landesstimme				
Ungültige Stimmen		1		
Gültige Stimmen		93		
Nr.	Wahlvorschlag	Stimmen	%	Stimmenverteilung
1	DIE LINKE	7	7,5	
2	AfD	46	49,5	
3	CDU	14	15,1	
4	SPD	5	5,4	
5	GRÜNE	-	-	
6	FDP	1	1,1	
7	TIERSCHUTZ hier!	-	-	
8	ÖDP / Familie ..	-	-	
9	PIRATEN	-	-	
10	MLPD	-	-	
11	BÜNDNIS DEUTSCHLAND	-	-	
12	BSW	14	15,1	
13	FAMILIE	1	1,1	
14	FREIE WÄHLER	1	1,1	
15	WU	4	4,3	

Landtagswahl 01.09.2024 - Endgültiges Ergebnis

Gemeinde 73076 Rudolstadt, Stadt

Briefwahlbezirk 9001 Briefwahllokal 1 RS Friedrich-Schiller

Wähler 867 (mit Wahlschein: 867)

Wahlkreisstimme					
Ungültige Stimmen		14			
Gültige Stimmen		853			
Nr.	Kandidat	Wahlvorschlag	Stimmen	%	Stimmenverteilung
1	Starost, Daniel	DIE LINKE	139	16,3	
2	Benninghaus, Thomas	AfD	154	18,1	
3	Friedrich, Martin	CDU	309	36,2	
6	Götze, Henry	FDP	16	1,9	
12	Kräuter, Rainer	BSW	220	25,8	
16	Frosch, Harald Karlheinz Frosch		15	1,8	

Landesstimme				
Ungültige Stimmen		5		
Gültige Stimmen		862		
Nr.	Wahlvorschlag	Stimmen	%	Stimmenverteilung
1	DIE LINKE	152	17,6	
2	AfD	144	16,7	
3	CDU	217	25,2	
4	SPD	60	7,0	
5	GRÜNE	19	2,2	
6	FDP	7	0,8	
7	TIERSCHUTZ hier!	10	1,2	
8	ÖDP / Familie ..	4	0,5	
9	PIRATEN	6	0,7	
10	MLPD	1	0,1	
11	BÜNDNIS DEUTSCHLAND	4	0,5	
12	BSW	216	25,1	
13	FAMILIE	5	0,6	
14	FREIE WÄHLER	7	0,8	
15	WU	10	1,2	

Landtagswahl 01.09.2024 - Endgültiges Ergebnis

Gemeinde 73076 Rudolstadt, Stadt

Briefwahlbezirk 9002 Briefwahllokal 2 RS Friedrich-Schiller

Wähler 921 (mit Wahlschein: 921)

Wahlkreisstimme					
Ungültige Stimmen		18			
Gültige Stimmen		903			
Nr.	Kandidat	Wahlvorschlag	Stimmen	%	Stimmenverteilung
1	Starost, Daniel	DIE LINKE	146	16,2	
2	Benninghaus, Thomas	AfD	151	16,7	
3	Friedrich, Martin	CDU	325	36,0	
6	Götze, Henry	FDP	17	1,9	
12	Kräuter, Rainer	BSW	256	28,3	
16	Frosch, Harald Karlheinz Frosch		8	0,9	







Landesstimme				
Ungültige Stimmen		4		
Gültige Stimmen		917		
Nr.	Wahlvorschlag	Stimmen	%	Stimmenverteilung
1	DIE LINKE	173	18,9	
2	AfD	149	16,2	
3	CDU	238	26,0	
4	SPD	60	6,5	
5	GRÜNE	24	2,6	
6	FDP	12	1,3	
7	TIERSCHUTZ hier!	8	0,9	
8	ÖDP / Familie ..	1	0,1	
9	PIRATEN	1	0,1	
10	MLPD	1	0,1	
11	BÜNDNIS DEUTSCHLAND	1	0,1	
12	BSW	229	25,0	
13	FAMILIE	-	-	
14	FREIE WÄHLER	9	1,0	
15	WU	11	1,2	
















Landtagswahl 01.09.2024 - Endgültiges Ergebnis

Gemeinde 73076 Rudolstadt, Stadt

Briefwahlbezirk 9003 Briefwahllokal 3 RS Friedrich-Schiller

Wähler 870 (mit Wahlschein: 870)

Wahlkreisstimme					
Ungültige Stimmen		18			
Gültige Stimmen		852			
Nr.	Kandidat	Wahlvorschlag	Stimmen	%	Stimmenverteilung
1	Starost, Daniel	DIE LINKE	90	10,6	
2	Benninghaus, Thomas	AfD	173	20,3	
3	Friedrich, Martin	CDU	329	38,6	
6	Götze, Henry	FDP	19	2,2	
12	Kräuter, Rainer	BSW	227	26,6	
16	Frosch, Harald Karlheinz Frosch		14	1,6	

Landesstimme				
Ungültige Stimmen		4		
Gültige Stimmen		866		
Nr.	Wahlvorschlag	Stimmen	%	Stimmenverteilung
1	DIE LINKE	125	14,4	
2	AfD	163	18,8	
3	CDU	238	27,5	
4	SPD	60	6,9	
5	GRÜNE	22	2,5	
6	FDP	19	2,2	
7	TIERSCHUTZ hier!	8	0,9	
8	ÖDP / Familie ..	2	0,2	
9	PIRATEN	3	0,3	
10	MLPD	1	0,1	
11	BÜNDNIS DEUTSCHLAND	2	0,2	
12	BSW	193	22,3	
13	FAMILIE	2	0,2	
14	FREIE WÄHLER	13	1,5	
15	WU	15	1,7	

Landtagswahl 01.09.2024 - Endgültiges Ergebnis

Gemeinde 73076 Rudolstadt, Stadt

Briefwahlbezirk 9004 Briefwahllokal 4 RS Friedrich-Schiller

Wähler 923 (mit Wahlschein: 923)

		Wahlkreisstimme			
Ungültige Stimmen		16			
Gültige Stimmen		907			
Nr.	Kandidat	Wahlvorschlag	Stimmen	%	Stimmenverteilung
1	Starost, Daniel	DIE LINKE	172	19,0	
2	Benninghaus, Thomas	AfD	168	18,5	
3	Friedrich, Martin	CDU	311	34,3	
6	Götze, Henry	FDP	24	2,6	
12	Kräuter, Rainer	BSW	224	24,7	
16	Frosch, Harald Karlheinz Frosch		8	0,9	

		Landesstimme			
Ungültige Stimmen		6			
Gültige Stimmen		917			
Nr.	Wahlvorschlag	Stimmen	%	Stimmenverteilung	
1	DIE LINKE	195	21,3		
2	AfD	159	17,3		
3	CDU	182	19,8		
4	SPD	76	8,3		
5	GRÜNE	37	4,0		
6	FDP	11	1,2		
7	TIERSCHUTZ hier!	12	1,3		
8	ÖDP / Familie ..	-	-		
9	PIRATEN	2	0,2		
10	MLPD	1	0,1		
11	BÜNDNIS DEUTSCHLAND	3	0,3		
12	BSW	213	23,2		
13	FAMILIE	5	0,5		
14	FREIE WÄHLER	7	0,8		
15	WU	14	1,5		

Landtagswahl 01.09.2024 - Endgültiges Ergebnis

Gemeinde 73076 Rudolstadt, Stadt

Briefwahlbezirk 9005 Briefwahllokal 5 RS Friedrich-Schiller

Wähler 933 (mit Wahlschein: 933)

Wahlkreisstimme					
Ungültige Stimmen		11			
Gültige Stimmen		922			
Nr.	Kandidat	Wahlvorschlag	Stimmen	%	Stimmenverteilung
1	Starost, Daniel	DIE LINKE	105	11,4	
2	Benninghaus, Thomas	AfD	226	24,5	
3	Friedrich, Martin	CDU	340	36,9	
6	Götze, Henry	FDP	19	2,1	
12	Kräuter, Rainer	BSW	227	24,6	
16	Frosch, Harald Karlheinz Frosch		5	0,5	

Landesstimme				
Ungültige Stimmen		3		
Gültige Stimmen		930		
Nr.	Wahlvorschlag	Stimmen	%	Stimmenverteilung
1	DIE LINKE	127	13,7	
2	AfD	222	23,9	
3	CDU	250	26,9	
4	SPD	40	4,3	
5	GRÜNE	14	1,5	
6	FDP	16	1,7	
7	TIERSCHUTZ hier!	9	1,0	
8	ÖDP / Familie ..	1	0,1	
9	PIRATEN	2	0,2	
10	MLPD	-	-	
11	BÜNDNIS DEUTSCHLAND	5	0,5	
12	BSW	209	22,5	
13	FAMILIE	5	0,5	
14	FREIE WÄHLER	12	1,3	
15	WU	18	1,9	